

Приложение № 1
к Приказу Министерства финансов
Российской Федерации
от 02.07.2010 № 66н

Бухгалтерский баланс
на 31 декабря 20 18 г.

Организация Закрытое Акционерное Общество "Концерн Термаль"

Идентификационный номер налогоплательщика _____

Вид экономической

деятельности производство, оптовая торговля

Организационно-правовая форма/форма собственности _____

закрытое акционерное общество/ частная

Единица измерения: тыс. руб. (млн. руб.) _____ тыс.руб.

Местонахождение (адрес 603950, г.Нижний Новгород, проспект Гагарина, 178)

Форма по ОКУД

Дата (число, месяц, год)

по ОКПО

ИНН

по

ОКВЭД

по ОКОПФ/ОКФС

по ОКЕИ


Коды		
0710001		
31	12	2018
36737437		
5261017382		
27.51		
67	16	
384 (385)		


Пояснение ¹	Наименование показателя ²	Код	На <u>31 декабря</u> <u>20 18</u> г. ³	На <u>31 декабря</u> <u>20 17</u> г. ⁴	На <u>31 декабря</u> <u>20 16</u> г. ⁵
1	2	3	4	5	6
	АКТИВ				
	I. ВНЕОБОРОТНЫЕ АКТИВЫ				
	Нематериальные активы	1110	0	0	0
	Результаты исследований и разработок	1120	0	0	0
	Нематериальные поисковые активы	1130	0	0	0
	Материальные поисковые активы	1140	0	0	0
	Основные средства	1150	101914	114148	109716
	в том числе:				
	Здания	1151	50562	59866	69170
	Сооружения	1152	20439	24625	4400
	Машины и оборудование	1153	15176	17681	18517
	Транспортные средства	1154	7414	5032	490
	Земельные участки	1155	6921	6921	6921
	Прочие	1156	1402	19	148
	Незавершенное строительство	1157		4	10070
	Доходные вложения в материальные ценности	1160	0	0	0
	Финансовые вложения	1170	67974	65745	65745
	в том числе:				
	Вложения в уставной капитал	1171	37974	35745	35745
	Вексели полученные	1172	30000	30000	30000
	Отложенные налоговые активы	1180	1928	1274	1244
	Прочие внеоборотные активы	1190	0	0	0
	Итого по разделу I	1100	171816	181167	176705
	II. ОБОРОТНЫЕ АКТИВЫ				
	Запасы	1210	148829	139232	104735
	в том числе:				
	Сырье и материалы	1211	52938	48277	40116
	Затраты в незавершенном производстве	1212	35343	22471	14082
	Готовая продукция	1213	58669	66646	47813
	Налог на добавленную стоимость по приобретенным ценностям	1220	411	72	284
	Дебиторская задолженность	1230	43851	46224	54622
	в том числе:				
	Покупатели и заказчики	1231	34133	35390	40081
	Авансы выданные поставщикам и подрядчикам	1232	8694	9862	12429
	Налоги и страховые взносы	1233	513	196	137
	Расчеты по уступке права требования долга	1234	0	0	0
	Проценты по займам выданным	1235	198	125	125
	Прочие	1236	313	651	1850
	Финансовые вложения (за исключением денежных эквивалентов)	1240	10086	17000	17163
	в том числе:				
	Краткосрочные займы выданные	1241	10086	17000	17163
	Краткосрочные вексели полученные	1242	0	0	0
	Денежные средства и денежные эквиваленты	1250	53943	8936	8101
	Прочие оборотные активы	1260	0	0	0
	Итого по разделу II	1200	257120	211464	184905
	БАЛАНС	1600	428936	392631	361610

ООО БАФ «Ориент»
Ведущий аудитор
Лаптева Елена Леонидовна
Аттестат №К 009082
от 30 октября 1997 г.
Отчет проверен.

Форма 0710001 с. 2

Пояснения ¹	Наименование показателя ²	3	На 31 декабря	На 31 декабря	На 31 декабря
			20 18 г. ³	20 17 г. ⁴	20 16 г. ⁵
1	2	3	4	5	6
	ПАССИВ				
	III. КАПИТАЛ И РЕЗЕРВЫ⁶				
	Уставный капитал (складочный капитал, уставный фонд, вклады товарищей)	1310	47	47	47
	Собственные акции, выкупленные у акционеров	1320	0) ⁷	0) ⁷	0) ⁷
	Переоценка внеоборотных активов	1340	0	0	0
	Добавочный капитал (без переоценки)	1350	11406	11406	11406
	Резервный капитал	1360	2	2	2
	Нераспределенная прибыль (непокрытый убыток)	1370	76708	74891	71605
	в том числе: Нераспределенная прибыль (непокрытый убыток) 2018г.	1371	3318	0	0
	в том числе: Нераспределенная прибыль (непокрытый убыток) 2017г.	1371	1785	3286	0
	в том числе: Нераспределенная прибыль (непокрытый убыток) 2016г.	1373	-113	-113	-113
	Итого по разделу III	1300	88163	86346	83060
	IV. ДОЛГОСРОЧНЫЕ ОБЯЗАТЕЛЬСТВА				
	Заемные средства	1410	96064	147984	157368
	в том числе:				
	Долгосрочные кредиты	1411	94898	99320	124958
	Долгосрочные займы	1412	1000	42850	29250
	Проценты по долгосрочным обязательствам	1413	166	5814	3160
	Отложенные налоговые обязательства	1420	8411	8253	7723
	Оценочные обязательства	1430	0	0	0
	Прочие обязательства	1450	0	470	1721
	в том числе: Лизинговые обязательства	1451	0	470	1721
	Итого по разделу IV	1400	104475	156707	166812
	V. КРАТКОСРОЧНЫЕ ОБЯЗАТЕЛЬСТВА				
	Заемные средства	1510	28947	0	0
	в том числе:				
	Краткосрочные кредиты	1511	1431	0	0
	Краткосрочные займы	1512	23286	0	0
	Проценты по краткосрочным обязательствам	1513	4230	0	0
	Кредиторская задолженность	1520	201231	146653	106936
	в том числе:				
	Поставщики и подрядчики	1521	29057	37391	27272
	Авансы полученные от покупателей	1522	136083	74753	48606
	Лизинговые обязательства	1523	2415	0	0
	Задолженность перед персоналом	1524	5404	5182	7573
	Налоги и страховые взносы	1525	28136	29170	23380
	Прочие	1526	136	157	105
	Доходы будущих периодов	1530	0	0	0
	Оценочные обязательства	1540	6120	2925	4802
	Прочие обязательства	1550	0	0	0
	Итого по разделу V	1500	236298	149578	111738
	БАЛАНС	1700	428936	392631	361610

Руководитель  Буланов В.А.
(подпись) (расшифровка подписи)

Главный бухгалтер 

Пурикова И.Г.
(подпись) (расшифровка подписи)

" 30 " января 20 19 г.

Примечания

1. Указывается номер соответствующего пояснения к бухгалтерскому балансу и отчету о прибылях и убытках.
2. В соответствии с Положением по бухгалтерскому учету "Бухгалтерская отчетность организации" ПБУ 4/99, утвержденным Приказом Министерства финансов Российской Федерации от 6 июля 1999 г. № 43н (по заключению Министерства юстиции Российской Федерации
3. Указывается отчетная дата отчетного периода.
4. Указывается предыдущий год.
5. Указывается год, предшествующий предыдущему.
6. Некоммерческая организация именуется указанный раздел "Целевое финансирование". Вместо показателей "Уставный капитал", "Добавочный капитал", "Резервный капитал" и "Нераспределенная прибыль (непокрытый убыток)" некоммерческая организация включает п
7. Здесь и в других формах отчетов вычитаемый или отрицательный показатель показывается в круглых скобках.

Отчет о финансовых результатах

за _____ год 20 18 г.

Организация **Закрытое Акционерное Общество "Концерн Термаль"** Форма по ОКУД _____
 Дата (число, месяц, год) _____
 Идентификационный номер налогоплательщика _____ по ОКПО _____
 Вид экономической деятельности **производство, оптовая торговля** по ОКВЭД _____
 Организационно-правовая форма/форма собственности **закрытое акционерное общество / частная** по ОКОПФ/ОКФС _____
 Единица измерения: тыс. руб. по ОКЕИ _____


Коды		
0710002		
31	12	2018
36737437		
5261017382		
27.51		
67	16	
384 (385)		

Пояснения ¹	Наименование показателя ²	Код	За _____ год	За _____ год
			20 18 г. ³	20 17 г. ⁴
	Выручка⁵	2110	427741	412236
	Производство	2111	323792	299056
	Оптовая торговля	2112	12989	16613
	Услуги аренды	2113	37581	40243
	Энергетические услуги	2114	45777	41524
	Прочие услуги	2115	7602	14800
	Себестоимость продаж	2120	(320258)	(303263)
	Производство	2121	(263162)	(240031)
	Оптовая торговля	2122	(8917)	(11015)
	Услуги аренды	2123	(13742)	(17399)
	Энергетические услуги	2124	(33538)	(31155)
	Прочие услуги	2125	(899)	(3663)
	Валовая прибыль (убыток)	2100	107483	108973
	Коммерческие расходы	2210	(2944)	(8607)
	Управленческие расходы	2220	(81846)	(66242)
	Прибыль (убыток) от продаж	2200	22693	34124
	Доходы от участия в других организациях	2310	0	0
	Проценты к получению	2320	292	0
	Проценты к уплате	2330	(16245)	(22756)
	Прочие доходы	2340	4064	5086
	в том числе: Доходы от реализации МПЗ	2341	930	3733
	Списание кредиторск. задолжен. по сроку	2342	309	54
	Прочие расходы	2350	(4920)	(10388)
	в том числе: Учетная стоимость реализ. МПЗ	2351	(797)	(2642)
	Списание дебиторск. задолжен. по сроку	2352	(123)	(1276)
	Резервы по сомнительным долгам	2353	(630)	(62)
	Прибыль (убыток) до налогообложения	2300	5884	6066
	Текущий налог на прибыль	2410	(2257)	(1474)
	в т.ч. постоянные налоговые обязательства (активы)	2421	586	761
	Изменение отложенных налоговых обязательств	2430	-158	-530
	Изменение отложенных налоговых активов	2450	654	30
	Прочее	2460	-805	-806
	в том числе: Пени	2461	-805	-806
	Чистая прибыль (убыток)	2400	3318	3286

И.О. БИФ «Ориент»
 Исполнительный аудитор
 Лаптева Елена Леонидовна

Аттестат №К 009082
 от 30 октября 1997 г.
 Отчет проверен.

Пояснения ¹	Наименование показателя ²	Код	За _____ год	
			20 18 г. ³	20 17 г. ⁴
	СПРАВОЧНО			
	Результат от переоценки внеоборотных активов, не включаемый в чистую прибыль (убыток) периода	2510		
	Результат от прочих операций, не включаемый в чистую прибыль (убыток) периода	2520		
	Совокупный финансовый результат периода ⁶	2500	3318	3286
	Базовая прибыль (убыток) на акцию	2900	35	35
	Разводненная прибыль (убыток) на акцию	2910		


 Руководитель Буланов В.А. (подпись) (расшифровка подписи)
 30 января 20 19 г.

Главный бухгалтер Пурихова И.Г. (подпись) (расшифровка подписи)

Примечания

1. Указывается номер соответствующего пояснения к бухгалтерскому балансу и отчету о прибылях и убытках.
2. В соответствии с Положением по бухгалтерскому учету "Бухгалтерская отчетность организации" ПБУ 4/99, утвержденным Приказом Министерства финансов Российской Федерации от 6 июля 1999 г. № 43н (по заключению Министерства юстиции Российской Федерации № 6417-ПК от 6 августа 1999 г. указанный Приказ в государственной регистрации не нуждается), показатели об отдельных доходах и расходах могут приводиться в отчете о прибылях и убытках общей суммой с раскрытием в пояснениях к отчету о прибылях и убытках, если каждый из этих показателей в отдельности несущественен для оценки заинтересованными пользователями финансового положения организации или финансовых результатов ее деятельности.
3. Указывается отчетный период.
4. Указывается период предыдущего года, аналогичный отчетному периоду.
5. Выручка отражается за минусом налога на добавленную стоимость, акцизов.
6. Совокупный финансовый результат периода определяется как сумма строк "Чистая прибыль (убыток)", "Результат от переоценки внеоборотных активов, не включаемый в чистую прибыль (убыток) периода" и "Результат от прочих операций, не включаемый в чистую прибыль (убыток) отчетного периода"

ООО «ФЭБ»
 ИНН 5007083882
 ОГРН 5007083882
 30 октября 2019 г.
 Отчет подготовлен